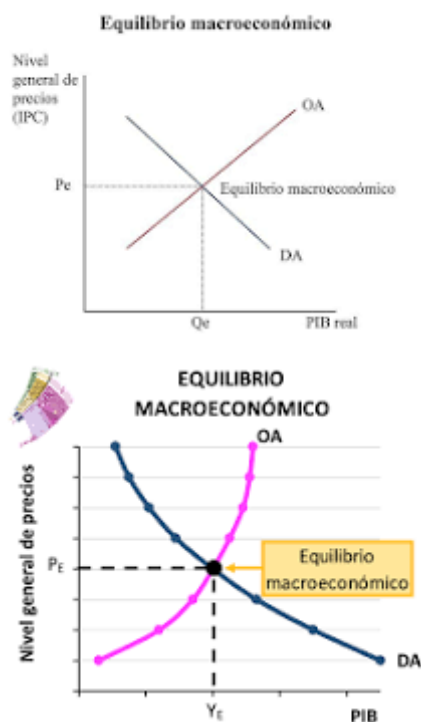
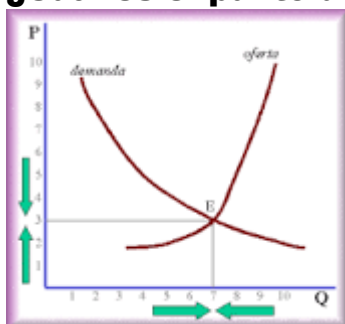


## MICROECONOMÍA PUNTO DE EQUILIBRIO



**El equilibrio macroeconómico a corto plazo ocurre cuando la cantidad demandada de PIB real por todos los agentes económicos es igual a la cantidad ofrecida de PIB real por todas las empresas. Gráficamente, ocurre en el punto de intersección de la oferta agregada a corto plazo y la demanda agregada.**

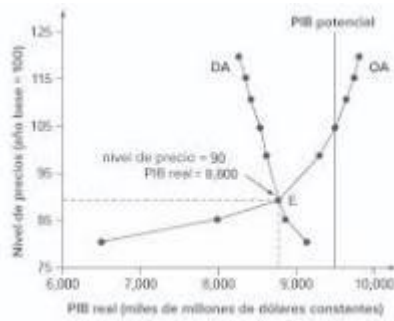
**¿Cuál es el punto de equilibrio entre la oferta y la demanda?**



**El equilibrio del mercado. Habrá una situación de equilibrio entre la oferta y la demanda cuando, a los precios de mercado, todos los consumidores puedan adquirir las cantidades que deseen y los oferentes consigan vender todas las existencias.**

**¿Qué determina el equilibrio de la oferta y demanda agregada?**

## MICROECONOMÍA PUNTO DE EQUILIBRIO



**A medida que el nivel de precios de los bienes y servicios producidos se incrementa, la oferta agregada aumenta y la demanda agregada disminuye hasta alcanzar el punto de equilibrio.**

### ¿Qué es la demanda agregada (DA)?

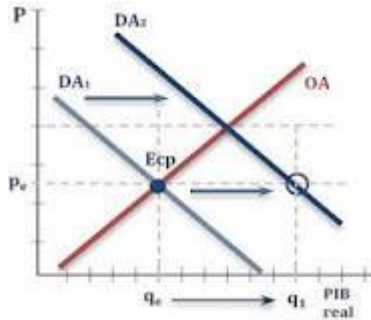
**Dado un cierto nivel de precios, la demanda agregada representa el gasto total que están dispuestos a realizar los agentes económicos, ya sean nacionales o extranjeros, en el interior del país. Por tanto, agrega las siguientes magnitudes: el consumo de las familias o consumo privado (C), la inversión empresarial (I), el gasto público (G) y el saldo neto de exportaciones expresado como la diferencia entre las exportaciones brutas y las importaciones (X - M) Es la Balanza Comercial X-M.**

$$DA = C + I + G + (X - M)$$

**La demanda agregada es, por tanto, el gasto total que para un nivel de precios concreto realizan en una economía las familias, las empresas, el sector público y los extranjeros. Por otra parte, la representación gráfica de la demanda agregada se conoce con el nombre de curva de demanda agregada y muestra las distintas cantidades de producto que los agentes económicos están dispuestos a adquirir a cada nivel de precios.**

**En cambio, la oferta agregada es la producción total de una mercancía que las compañías estarán dispuestas a llevar al mercado. Esto irá variando según el nivel promedio de precios. Así, cuando mayor sea la cotización del bien, las firmas se verán incentivadas a aumentar el número de unidades producidas.**

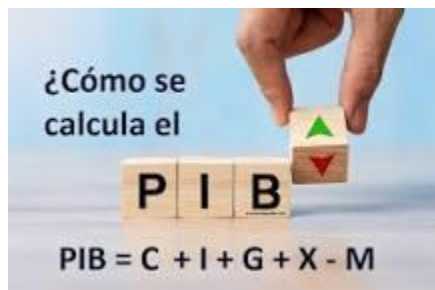
¿Cómo se calcula el punto de equilibrio macroeconómico?



**El equilibrio macroeconómico es una situación de mercado donde la demanda agregada iguala el total de la producción.**

- 1. Equilibrio Macroeconómico. Demanda Agregada = Oferta Agregada.**
- 2. Consumo total = Producción total.**
- 3.  $C + I + G + X - M = \text{PIB}$ .**

**PIB = C + I + G + X - M** Donde C el consumo, I la inversión, G el gasto público, X las exportaciones y M las importaciones. De esta fórmula vamos despedazando cada dato hasta obtener todos. En esta fórmula podemos observar, ceteris paribus, por qué cuando la inversión (I) aumenta el PIB tiende a crecer.



$$\text{PIB} = C + I + G + X - M$$

**Siendo:**

**C: Consumo**

**I: Inversión**

**G: Gasto público**

**X: Exportaciones**

**M: Importaciones**

**En esta fórmula podemos ver, ceteris paribus, por qué cuando disminuye el consumo interno de un país se reduce el PIB. Es decir, siempre y cuando lo demás se mantenga estable. Lo mismo ocurre cuando disminuye la inversión, el gasto público o las exportaciones.**

### **PUNTO DE EQUILIBRIO (PE) Y LAS METAS DE VENTAS**

El análisis de Costo-Volumen-Utilidad en las empresas y por lo tanto en el Microeconomía, abarca tanto el análisis del punto de equilibrio como es el Análisis de Contribución (AC).

De una manera simplista el PE es el nivel de ventas en el cual la empresa recupera todos los gastos del período y no tiene utilidad, pero tampoco tiene pérdida

De manera muy sencilla: Suponga que solo se comercializa un producto, el cuál se tiene en consignación, ese producto se vende en \$150.00 y se paga al consignatario \$90.00 (costo variable), pagando 600 por el espacio de venta (costos fijos). Cada vez que se entrega una pieza se tendrá que pagar al consignatario \$90.00 (costo variable), este pago se mueve proporcionalmente al número de unidades vendidas; los \$600.00 en cambio, no se desplazan, permanecen constantes, independientemente de la cantidad de unidades que se vendan.

Como se quiere evitar problemas al momento de pagar la renta, se meterán en una caja \$60.00 de contribución marginal (150 - 90) que dejará cada unidad vendida, hasta que se acomplete la renta.

Para calcular el momento en que se tendrá listo el pago de la renta, el cual representa el punto de equilibrio, se utiliza una regla de 3:

Si una unidad deja en la caja 60.00 ¿**Cuántas unidades se tienen que vender para acompletar los 600 de la renta?**

<b>También puede calcularse como sigue:</b>	<b>PV - CV - Fijos</b>
<b>XPV= Unidades x PV</b>	<b>X150-X90-600=0</b>
<b>XCV= Unidades x CV</b>	<b>X60=600</b>

## MICROECONOMÍA PUNTO DE EQUILIBRIO

$$XPV - XCV - \text{Fijos} = 0$$

$$X = 600 / 60 = 10 \text{ U.}$$

Esta ecuación es similar al ER y se

igual a "0" porque queremos el PE

PV (Precio de Venta)	150		
CV (Costos Variables)	90		
CF (Costos Fijos)	600		
UDISRPTU	0		
% de ISR y PTU	0,40 %		
CM Contribución Marginal	150	90	60
			0,40 %

**PRECIO DE VENTA 150 x 10 = 1,500 ES EL PE EN IMPORTE**

## MICROECONOMÍA PUNTO DE EQUILIBRIO

$$PE = \frac{CF}{PV - CV = UM}$$

Si una pieza deja 60 de contribución marginal

60

Cuántas X pzas deben venderse para juntar

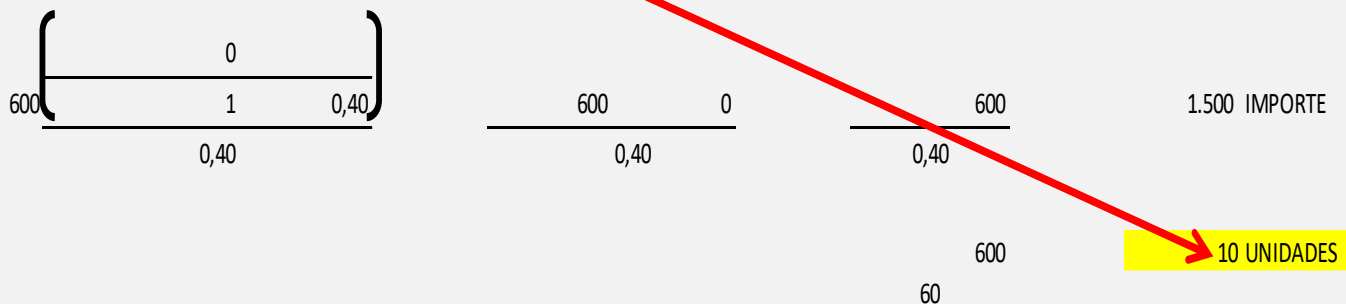
600

Regla de 3

60	1
600	X

X = 10

PUNTO DE EQUILIBRIO PARA OBTENER LA UTILIDAD DESEADA



### COMPROBACIÓN

	UNIDAD	\$	TOTAL
<b>VENTA</b>	<b>10</b>	<b>150</b>	<b>1.500</b>
<b>Menos VARIAB</b>	<b>10</b>	<b>90</b>	<b>900</b>
<b>Igual CONTRIBUCIÓN MARG.</b>			<b>600</b>
<b>Menos COSTOS FIJOS</b>			<b>-600</b>
<b>Igual UTILIDAD</b>			<b>0</b>

## MICROECONOMÍA PUNTO DE EQUILIBRIO

Es recomendable obtener el PE en unidades y después convertirlo a \$, simplemente multiplicando las unidades por el precio de venta PV.

**PRECIO DE VENTA 150 x 10 = 1,500 ES EL PE EN IMPORTE**

Sin embargo, habrá ocasiones en que se tenga que trabajar con importes, en cuyo caso el planteamiento de Regla de 3 y la fórmula son parecidas pero ahora no se utilizará 1 como unidad sino como \$1 (un peso)

Debemos conocer la proporción de variables que tiene cada peso. Si 150 pesos de venta tienen 90 variables ¿Cuánto de costos variables tiene cada peso?

150	90
1	X

$$X = 0,60000 \quad 60,00\%$$

Esto significa que si cada peso de venta tiene 60 centavos de CV, el 60% de la Venta corresponde a CV. Por lo tanto, si un peso deja en la caja 40 centavos ¿cuántos pesos necesito vender para tener la caja de 600 C fijos?

0,4	600
1	X

$$X = 1500,00$$

Entonces la fórmula es:

$$\text{CV} / \text{INGRESOS} = \% \text{ de CV}$$

$$\text{COSTOS FIJOS} = \text{PE en \$} \\ 1 - \% \text{ DE CV}$$

La utilidad hubiera sido de \$60m por que los CF estarían cubiertos, peros los variables que se pagan a consignatario seguirán en proporción a la venta. Por tanto, la CM (PV-CV) se convierte automáticamente en Utilidad.

### El Punto de Equilibrio como herramienta de Planeación Táctica (Corto Plazo)

Además del estudio del Análisis e Interpretación de Estados Financieros, el **Punto de Equilibrio (PE)**, nos sirve para determinar con anticipación las utilidades deseadas.

Es una herramienta que nos sirve para **planear los niveles de operatividad y una de las bases en la toma de decisiones financieras para la fijación de precios de venta, el análisis de costos, de gastos e ingresos y sobre todo nos sirve para la toma de decisiones financieras.**

Nos sirve como herramienta para además de planear las utilidades deseadas, para definir el nivel de producción mínimo necesario para cumplir con las utilidades exigidas por las metas planeadas para un determinado ejercicio.

Si bien sirve a la dirección de la empresa para que pueda alcanzar sus propias utilidades deseadas, **¿Qué pasaría si la capacidad instalada de la empresa es insuficiente para lograr ese volumen de producción necesario para alcanzar esa meta?**



## MICROECONOMÍA PUNTO DE EQUILIBRIO

Si se conoce con anticipación esta situación, **nos daría los elementos para cambiar la meta fijada o bien invertir para cambiar dicha capacidad instalada.** Las metas solo se lograrían si se determina el volumen de producción previo al inicio del ejercicio, ya que, si no se hiciera así, la Dirección se daría cuenta de la insuficiencia de la capacidad empresarial o del exceso en la meta fijada ya muy avanzado el ejercicio y sin posibilidad de corregir oportunamente los hechos.

**¿Cómo ayuda el PE en la determinación de la Palanca Operativa?**

Para determinar los Niveles de Operación o también conocida en las empresas como Palanca Operativa (qué renglones de la operación han sido afectados por el entorno económico), el punto de equilibrio es útil para conocer lo que debo **producir y vender, para evitar tener pérdidas, y contar con elementos reales para la planeación de la actividad empresarial.**

Si se conoce el punto de equilibrio, se pueden **modificar** decisiones para a su vez modificar costos, calidades, precios y volúmenes de operación.

Por eso se confirma que el PE es una Herramienta de **Planeación.**

### ¿Cuáles son los requisitos para poder aplicar el PE?

- ⇒ Es indispensable establecer que los inventarios permanezcan constantes, o si llegaran a tener variaciones, éstas no serían relevantes durante la operación de la empresa. En otras palabras, se debe considerar que la cantidad que se produzca, deberá ser la cantidad que forzosamente se venda.
- ⇒ Se requiere que la contabilidad se maneje por un sistema de costos de Costeo Directo o Marginal, en lugar del Método por Costeo Absorbente, para poder identificar los costos fijos de los costos variables. Precisamente por dogma del Costeo directo, es necesario hacer una separación de los Costos Directos y de los Gastos Variables.
- ⇒ Deberá determinarse la Utilidad o Contribución Marginal por unidad de producción.

### ¿Cuáles son los Gastos y Costos Fijos y/o Estructurales?

Los Gastos y Costos Fijos son todos aquellos que permanecen constantes, no importando cuanto se producen. También son llamados **Gastos Estructurales**, ya que son los necesarios para darle forma y estructura necesaria, dado el nivel de producción y operatividad de la empresa, previamente determinada.

Los gastos típicos **fijos** serían: renta, depreciación en línea recta, sueldos de administración, sueldos de supervisores que no se relacionen con el nivel de producción.

## MICROECONOMÍA PUNTO DE EQUILIBRIO

Los gastos típicos **variables** serían: Materias Primas, Mano de Obra, Comisiones sobre Ventas, Energía y Combustibles de Producción, Fletes, y todos los relacionados con la producción.

Existen otros gastos que no son precisamente fijos o bien variables, y son los **semifijos** o **semivARIABLES**. Los mismos deberán ser clasificados por un técnico responsable de su clasificación y en atención a su naturaleza predominante de la variabilidad o no, respecto al volumen de producción.

### ¿Cómo se determina la utilidad o contribución marginal?

La utilidad o contribución marginal se determina por la diferencia entre el precio de venta unitario menos los gastos y costos variables unitarios, o bien, por el cociente de ambos, para obtener el resultado en porcentaje.

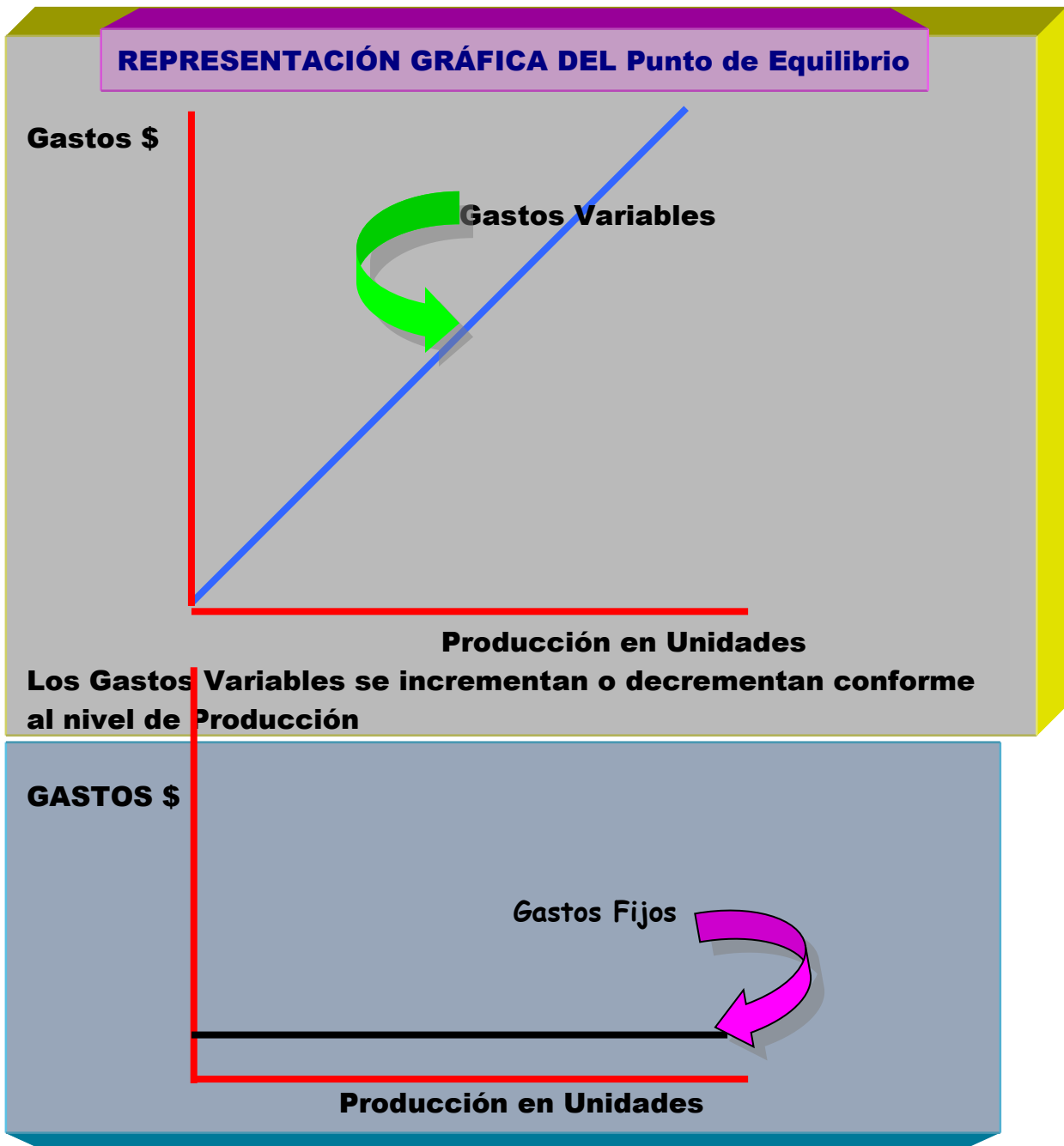
### ¿Cuál es el concepto del Punto de Equilibrio?

Es el nivel de producción y ventas en el que la utilidad es igual a cero, es decir, es el nivel en el que la Utilidad Marginal es suficiente sólo para cubrir los gastos y costos fijos, quedando como resultado de la operación cero utilidades y cero pérdidas.

## MICROECONOMÍA PUNTO DE EQUILIBRIO

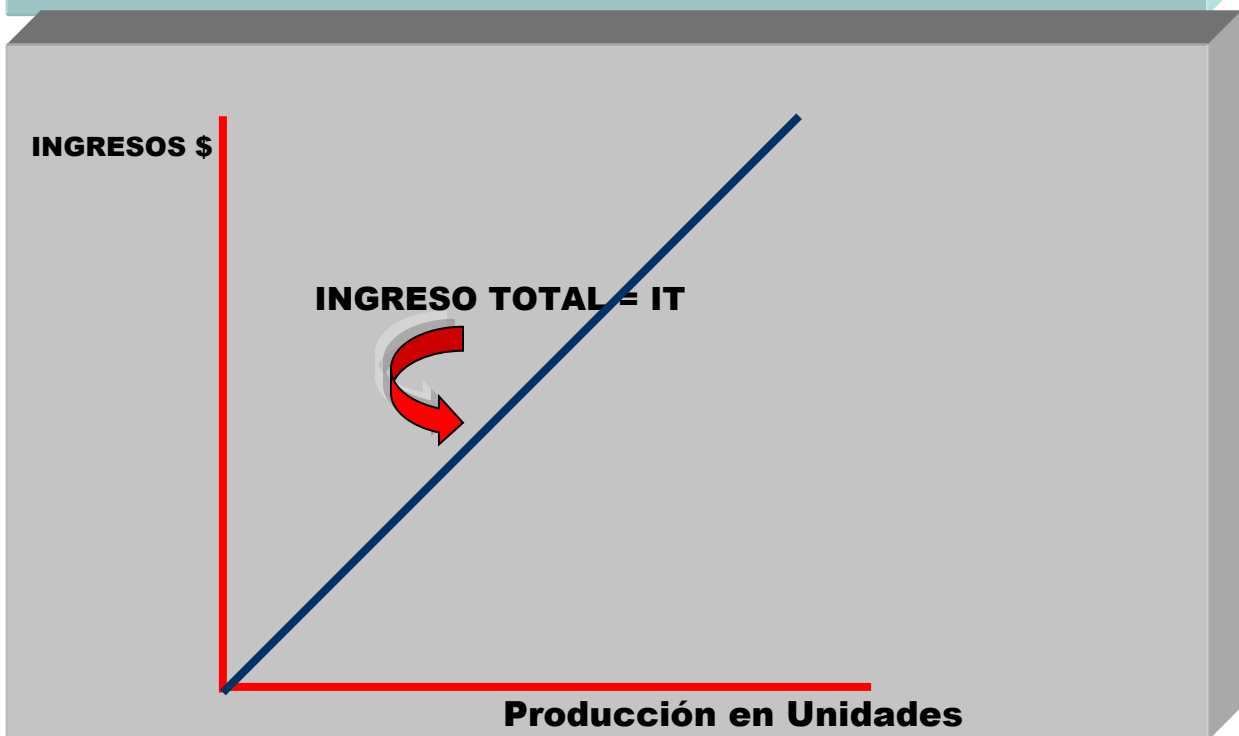
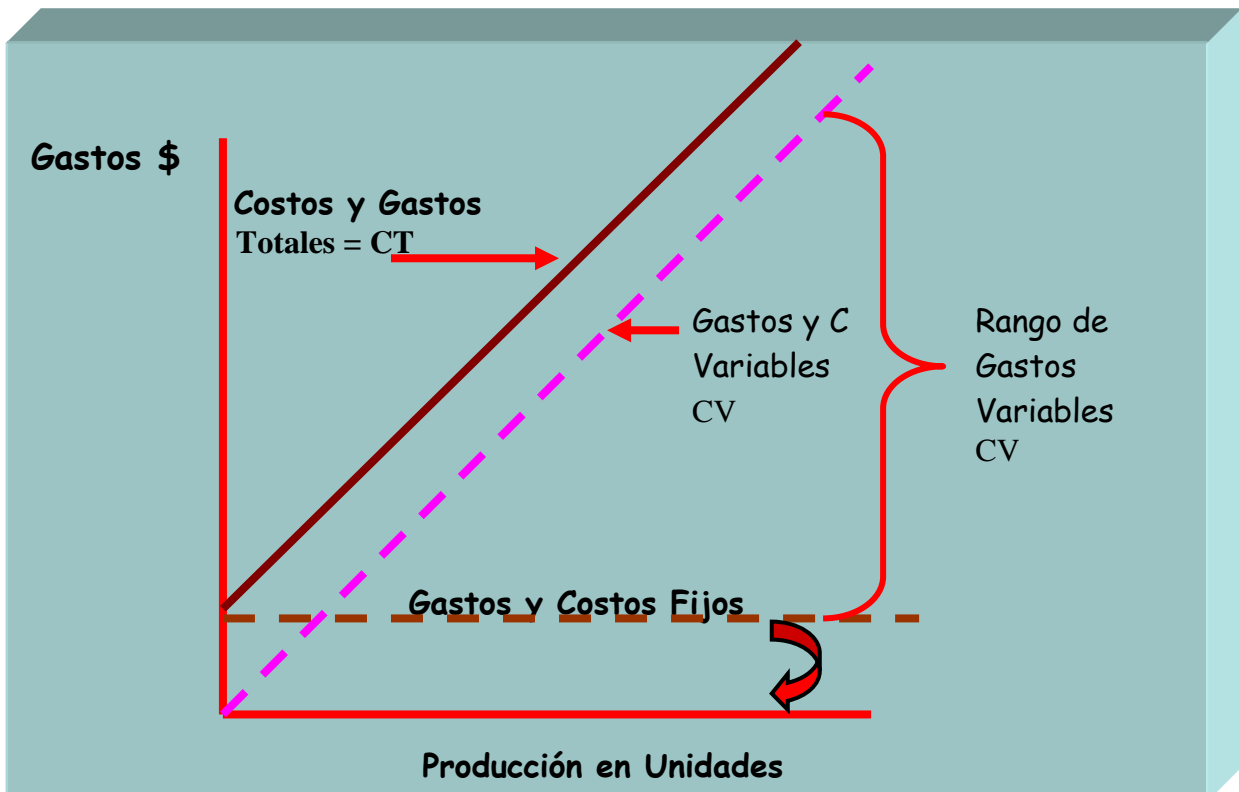
### ¿Qué es la Palanca Operativa?

Debido a que el PE se determina para un negocio en marcha, dentro de un entorno económico cambiante, es necesario determinar constantemente el PE para **determinar en qué magnitud y en qué renglones de la operación de la empresa han afectado los cambios provocados por medio económico que les es relativo.**

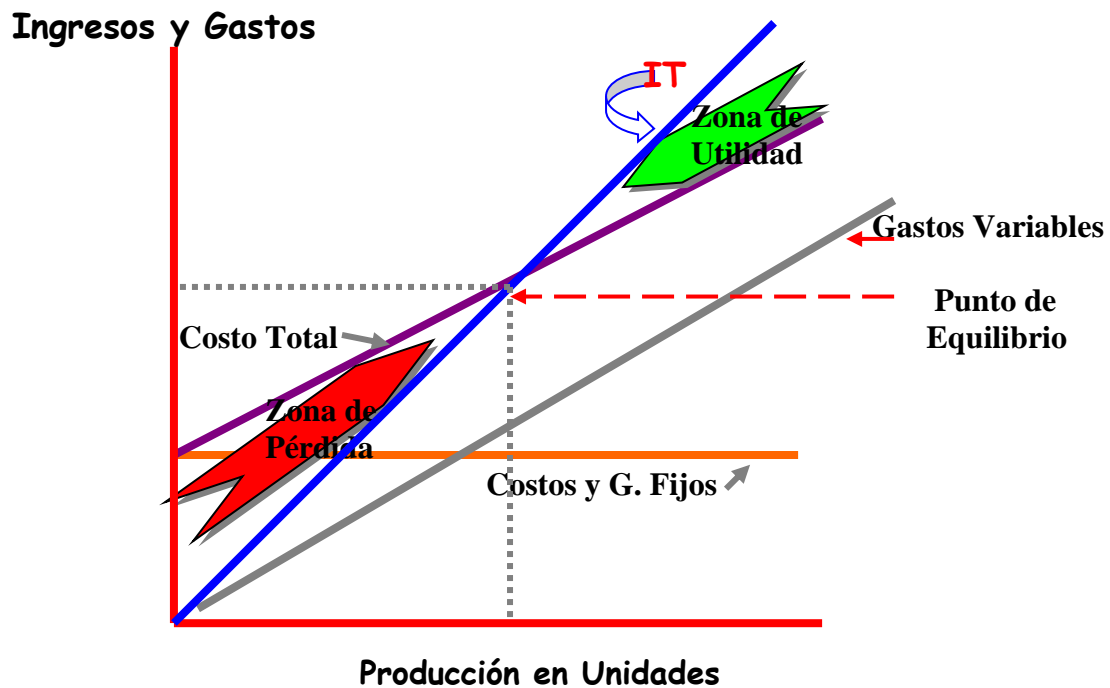


## MICROECONOMÍA PUNTO DE EQUILIBRIO

No importa que pase con la producción, los Gastos Fijos siempre permanecerán constantes.



## MICROECONOMÍA PUNTO DE EQUILIBRIO



### REPRESENTACIÓN MATEMÁTICA DEL PUNTO DE EQUILIBRIO

Punto de Equilibrio  
FÓRMULA:

$$PE = \frac{C F}{UM}$$

- PE = Punto de equilibrio
- CF = Costos Fijos
- PV = Precio de Venta unitario
- CV = Costos y Gastos Variables por unidad
- UM = Utilidad o Contribución Marginal
- UM = PVta - Costos Variables

Ejemplo

- Una compañía vende un solo producto en \$1.10
- Sus costos y Gastos Variables Unitarios son de \$0.60
- Sus Gastos Fijos Mensuales son de \$ 25,000.00

**¿Determine cuál es el Punto de Equilibrio?**

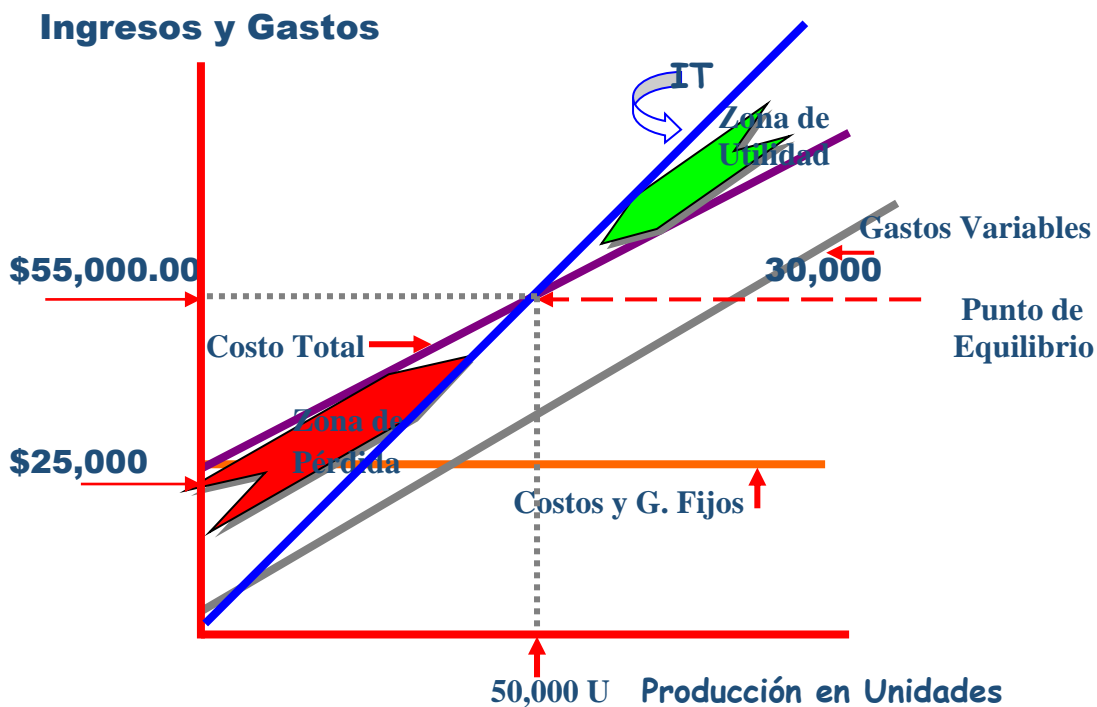
## MICROECONOMÍA PUNTO DE EQUILIBRIO

$$PE = \frac{\$25,000}{\$1.10 - \$0.60} = \frac{\$25,000}{\$0.50} = 50,000 \text{ unidades}$$

$$PE = \frac{\$25,000}{\$0.50} = \frac{\$25,000}{45.4545\%} = \$55,000 \text{ (pesos)}$$

### COMPROBACIÓN DE CÁLCULO:

Ventas (\$1.10 × 50,000 unidades)	55,000
Menos: Costos Variables (\$0.60 × 50,000 u)	<u>30,000</u>
Contribución o Utilidad Marginal	25,000
Menos: Costos Fijos	<u>25,000</u>
Diferencia entre Ventas y Costos	0
	=====



El punto de equilibrio sirve para **planear las utilidades**. Permite conocer **cuál es el nivel mínimo indispensable de ventas** para obtener la utilidad deseada después de ISR y PTU.

## MICROECONOMÍA PUNTO DE EQUILIBRIO

PEU	=	Punto de Equilibrio en Utilidad Deseada
CF	=	Costos Fijos
UD ISR y PTU	=	Utilidad deseada después de ISR y PTU
%ISR	=	% de ISR y PTU
CM	=	Contribución Marginal en porcentaje

Ejemplo: Una empresa desea tener una utilidad neta (después de ISR y PTU) de \$200,000. Los Gastos Fijos son \$300,000

El precio de venta por unidad es de \$80.00 y Gastos Variables por unidad de \$32.00 La tasa mezclada entre ISR y PTU es del 42%

$$\begin{aligned}
 PV &= 80 \\
 CV &= 32 \\
 CF &= 300,000 \\
 UDISR &= 200,000 \\
 \text{ISR-PTU} &= 42\% \\
 CM &= 80 - 32 = \$48 \text{ o bien equivalentes al } 60\%
 \end{aligned}$$

$$\text{PEU} = \frac{CF + \frac{\text{UDISR y PTU}}{(1 - \% \text{ de ISR y PTU})}}{CM} = \frac{300,000 + \frac{200,000}{(1 - 42\%)}}{0.60}$$

$$\text{PEU} = \frac{\$300,000 + 344,828}{0.60} = \$1,074,713$$

(redondeo)  
o bien PEU =  $\frac{644,828}{\$48 (PV - CV = \$80 - \$32)} = 13,434 \text{ unidades}$   
13,433.91666



## MICROECONOMÍA PUNTO DE EQUILIBRIO

$$\text{Comprobación } \frac{\$1,074,713}{13,434 \text{ u}} = \$80.00$$

Ventas ( 13,434 × 80 )	1,074,720	100%
Costos Variables ( 13,434 × 32 )	<u>429,888</u>	<u>40</u>
Contribución Marginal	644,832	60
Costos Fijos	<u>300,000</u>	<u>28</u>
Utilidad Gravable	344,832	32
ISR y PTU 42%	144,832	14
UDISR y PTU	<b>200,000</b>	<b>18%</b>

Una vez entendido los conceptos anteriores, veremos un caso combinado, a **TASA MEZCLADA**:

### CASO PRÁCTICO

Una empresa que produce y vende diversos productos totalmente diferentes, los cuales pueden ser englobados en 4 líneas básicas, en las que se conservan índices de utilidad marginal similares por los productos que conforman cada línea. El precio de venta de cada línea básica de producto es el precio promedio ponderado de cada uno de sus artículos integrantes. Los datos de cada línea, así como su volumen de ventas, se desglosan a continuación:

Tipo de Producto	Volumen de Ventas en Unidades	Precio de Venta Unitario	Costos Variables Unitarios	Contribución Marginal Unitaria
A	20,000	5.00	2.00	3.00
B	10,000	4.00	3.00	1.00
C	15,000	6.00	4.00	2.00
D	15,000	6.50	5.00	1.50

Los Costos Fijos Totales de la empresa son de \$100,000.00

## MICROECONOMÍA PUNTO DE EQUILIBRIO

Es necesario determinar la Contribución Marginal Promedio, como resultado de la Contribución Marginal Unitaria respecto de la combinación de ventas de cada una de las 4 líneas de producto.

TIPO DE PRODUCTO	VOLUMEN DE VENTA EN UNIDADES	PRECIO DE VENTA UNITARIO	COSTOS VARIABLES UNITARIOS	CONTRIBUCIÓN MARGINAL UNITARIA
A	20,000	5.00	2.00	3.00
B	10,000	4.00	3.00	1.00
C	15,000	6.00	4.00	2.00
D	15,000	6.50	5.00	1.50

TIPO DE PRODUCTO	PROPORCIÓN DE MEZCLA	CONTRIBUC MARGINAL UNITARIA	CONTRIBUC MARGINAL PROMEDIO
A	2.0	3.00	6.00
B	1.0	1.00	1.00
C	1.5	2.00	3.00
D	1.5	1.50	2.25
			12.25

Una vez obtenida la Contribución Marginal promedio por combinación de ventas, debemos determinar el punto de equilibrio:

$$PE = \frac{CF}{CM} = \frac{100,000.00}{12.25} = 8,163.2653 \text{ UNIDADES}$$

## MICROECONOMÍA PUNTO DE EQUILIBRIO

Las 8,163 unidades son las unidades combinadas en el PE en proporción de 1 a 1. Para determinar el número de unidades totales de cada línea de producto en el PE, se realiza lo siguiente:

TIPO DE PRODUCTO	PROPORCIÓN DE MEZCLA	UNIDADES COMBINADAS	UNIDADES TOTALES POR LÍNEA	CONTRIBUC MARGINAL UNITARIA	CONTRIBUC MARGINAL TOTAL
A	2.0	8,163.27	16,326.54	3.00	48,979.62
B	1.0	8,163.27	8,163.27	1.00	8,163.27
C	1.5	8,163.27	12,244.91	2.00	24,489.81
D	1.5	8,163.27	12,244.91	1.50	18,367.36
			48,979.62		100,000.06
				AJUSTE	-0.06
					100,000.00

### COMPROBACIÓN

		PRECIO DE VENTA UNITARIO		
<b>VTAS NETAS</b>				267,347.09
A	16,326.54	5.00	81,632.70	
B	8,163.27	4.00	32,653.08	
C	12,244.91	6.00	73,469.43	
D	12,244.91	6.50	79,591.88	
		COSTOS VARIABLES UNITARIOS		
<b>COSTOS VARIABLES</b>				167,347.04
A	16,326.54	2.00	32,653.08	
B	8,163.27	3.00	24,489.81	
C	12,244.91	4.00	48,979.62	
D	12,244.91	5.00	61,224.53	
				100,000.06
				-0.06
<b>CONTRIBUCIÓN MARGINAL</b>				100,000.00
<b>COSTOS FIJOS</b>				100,000.00
				-0.00

## MICROECONOMÍA PUNTO DE EQUILIBRIO

PUNTO DE EQUILIBRIO A TASA MEZCLADA					
COSTOS FIJOS		200,000.00			
TIPO DE PRODUCTO	VOLUMEN DE VENTAS EN UNIDADES	PRECION DE VENTA UNITARIO	CV UNITARIOS	CONTRIBUCIÓN M UNITARIA	
1	20,000	5.00			
2	10,000	4.00			
3	15,000	6.00			
4	15,000	6.50			
5	25,000	8.00			
6	27,000	8.50			
7	30,000	10.00			
8	8,000	3.00			
9	7,000	2.50			
10	6,000	2.75			
OS FIJOS TOTALES DE LA EMPRESA		250,000.00			
Es necesario determinar la Contribución Marginal Promedio, como resultado de la Contribución Marginal Unitaria respecto de la combinación de ventas de cada una de las 4 líneas de producto.					
TIPO DE PRODUCTO	PROPORCIÓN DE MEZCLA	CONTRIBUCIÓN M UNITARIA	CONTRIBUCIÓN M PROMEDIO		
1	2	-			
2	1	-			
3	1.5	-			
4	1.5	-			
5	2.5	-			
6	2.7	-			
7	3	-			
8	0.8	-			
9	0.7	-			
10	0.6	-			
Una vez obtenida la Contribución Marginal promedio por combinación de ventas, debemos determinar el punto de equilibrio:					
CF	250,000.00	#  DIV/0!	UNIDADES		
CM	-				
Las 3024 unidades son las unidades combinadas en el PE en proporción de 1 a 1. Para determinar el número de unidades totales de cada línea de producto en el PE, se realiza lo siguiente:					
TIPO DE PRODUCTO	PROPORCIÓN DE MEZCLA	UNIDADES COMBINADAS	UNIDADES TOTALES X LINEA	CONTRIBUCIÓN M UNITARIA	CONTRIBUCIÓN M TOTAL
1					
2					
3					
4					
5					
6					
7					
8					
9					
10					
COMPROBACIÓN					
VENTAS NETAS		PRECION DE V UNITARIO			
1		5.00			
2		4.00			
3		6.00			
4		6.50			
5		8.00			
6		8.50			
7		10.00			
8		3.00			
9		2.50			
10		2.75			
COSTOS V		CV UNITARIOS			
1					
2					
3					
4					
5					
6					
7					
8					
9					
10					
				CM	-
				CF	250,000.00
				AJUSTE	-
					250,000.00

## MICROECONOMÍA PUNTO DE EQUILIBRIO

### El Punto de Equilibrio como herramienta de Planeación Táctica (Corto Plazo) en la determinación del Precio de Venta

Se le solicita a usted determinar el **precio unitario de un producto**, tomando en consideración los siguientes supuestos:

1.	<b>Prepare un Estado de Costo de Producción y Ventas Presupuestado.</b>	(Tanto Por Ciento)	(Tanto por uno)
2.	<b>Establezca el PV, conociendo que el Mark Up deseado s/el costo total es del</b>	30%	0,30
3.	<b>Elabore un Estado de Resultados Proforma.</b>		
4.	<b>Analice el problema.</b>		

Al finales de diciembre, el Comité de Presupuestos de la empresa se reunió para preparar un pronóstico de ventas para el año 20XX de **80.000** artículos. Además de realizar el Pronóstico de Ventas, el Comité acordó mantener una existencia de **20.000** unidades. El comité calcula que para producir **100.000** artículos, se necesitarían **20.000** m<sup>2</sup> de lámina a **2.000** el metro cuadrado y **300** galones de pintura a **4.000** c/u

**La Mano de Obra Directa y Horas Directas necesarias para poder producir 100.000** artículos son como sigue:

				<b>M. DE OBRA</b>
<b>Operarios de máquina:</b>	<b>10.000</b> HORAS	a	<b>800</b> C/hora	<b>8.000.000</b>
<b>Pintores</b>	<b>5.000</b> Horas	a	<b>900</b> C/hora	<b>4.500.000</b>
<b>Total</b>	<b>15.000</b>			<b>12.500.000</b>

Los **Costos Indirectos de Fabricación Presupuestados** para la producción prevista son:

Depreciación de edificio	2.600.000
Depreciación de maquinaria	1.950.000
Sueldo del ingeniero de producción	11.150.000
Seguros e impuesto predial	1.290.000
Servicios públicos	2.100.000

Los **costos variables de producción**, son como sigue:

<b>Mano de obra indirecta</b>		<b>920</b> Por hora
<b>Materiales y suministros:</b>		<b>450</b> Por unidad
<b>Costos varios de</b>	<b>15.000</b> horas	<b>630</b> Por H de MOD
<b>Los gastos de operación se presupuestaron en:</b>		<b>18.000.000</b> millones
<b>La tasa mezclada de ISR y IETU sobre la utilidad gravable es del:</b>		<b>40,00%</b>

<b>Inventario Final Estimado</b>	<b>20.000</b>
----------------------------------	---------------

# MICROECONOMÍA PUNTO DE EQUILIBRIO

## 1. Costo de Producción y Ventas.

NOMBRE DE LA EMPRESA					
ESTADO DE COSTO DE PRODUCCIÓN Y VENTAS PRESUPUESTADAS					
<u>Costo de los insumos directos</u>					53.700.000
Lámina	20.000	x	2.000	40.000.000	
Pintura	300	x	4.000	1.200.000	
Mano de Obra				12.500.000	
<u>Costos Fijos Indirectos de Fabricación</u>					19.090.000
Depreciación del edificio				2.600.000	
Depreciación de maquinaria				1.950.000	
Sueldo Ing. de Producción				11.150.000	
Seguros e impuestos				1.290.000	
Servicios públicos				2.100.000	
<u>Costos variables indirectos de fabricación</u>					68.250.000
Mano de obra indirecta	15.000	x	920	13.800.000	
Materiales	100.000	x	450	45.000.000	
Costos varios	15.000	x	630	9.450.000	
<u>Costo de Producción Terminada antes de Variaciones en PP y PT</u>					141.040.000
<u>Costo de producción</u>					
± Variación en el inventario de producción en proceso					0
▣ Costo de producción terminada					141.040.000
± Variación en inventario de productos terminados (1)					-28.208.000
					<u>112.832.000</u>
(1) Inventario final estimado x (Costo Unitario de Producción/Producción Prevista)					
	20.000	x	$\left( \frac{141.040.000}{100.000} \right)$	=	Var. Inv. PT 28.208.000

## 2. Cálculo del Precio de Venta (PV)

PV =	$\frac{\text{Costo de Producción (+) Gastos de Operación}}{\text{Volumen de Producción Estimado}}$		( x )	Mark Up (1+%M/U)	
PV =	$\left( \frac{141.040.000 + 18.000.000}{100.000} \right)$		x	1,30	= 2.067,52

## MICROECONOMÍA PUNTO DE EQUILIBRIO

3. Estado de Resultados Proforma						
	Ventas	80.000 unidades	x	2.067,52	165.401.600	
Menos:	Costo de Ventas				-112.832.000	
	Utilidad Bruta				52.569.600	
Menos:	Gastos de Operación				-18.000.000	
	Utilidad de Operación				34.569.600	
Más/Menos:	Otros Ingresos/Gastos				0	
	Utilidad antes de ISR y PTU				34.569.600	
Menos:	ISR/IETU y PTU			40,00%	-13.827.840	
	Utilidad Neta				20.741.760	12,54

4. Análisis del Problema					
<b>Herramienta: Punto de Equilibrio</b>					
<u>Costos y Gastos Fijos.</u>					<b>37.090.000</b>
	Costos Fijos Indirectos de Fab.			19.090.000	
	Gastos de operación			18.000.000	
<u>Costos y gastos variables</u>					<b>121.950.000</b>
	Costo de MP y MOD			53.700.000	
	Costos variables indirectos de Fab.			68.250.000	
Costo Variable Unitario	<b>121.950.000</b>	dividido entre	100.000 unidades		1.219,50 CVU
Punto de Equilibrio =	<u>Costos Fijos Totales</u>		37.090.000	<b>=</b>	<b>43.737 unidades</b>
	P.Vta. (-) Costo Var. Unitario		2.067,52	-	1.219,50

El alcance de la posición de equilibrio de **43.737** de la producción y **54,67147001** de las ventas **(2)**  
 80.000 unidades nos dice la existencia de altos márgenes de absorción (Es decir, el  
 total de ventas menos los costos variables), con los cuales se están financiando los costos fijos y se generan  
 Utilidades del **12,54** de las ventas.

	<b>(2)</b>	43.737	100.000	0,43737176	100	43,73717601
		43.737	80.000	0,5467147	100	54,67147001